



日本庭園の散策から季節のお料理、ご宿泊まで。
春色に染まったホテルニューオータニで、
ホテルならではの桜めぐりをお楽しみください。
Rejoice in the blooming spring at Hotel New Otani Tokyo



パティスリーSATSUKI
「新桜マカロン」



石心亭
鉄板焼コース「花霞~HANAGASUMI~」



パティスリーSATSUKI
「スイーツBOX」



バー カプリ
「春うらら」



ザ・メイン 新江戸デラックス

桜に関するお得な情報はこちら
Enjoy the cherry blossom season at Hotel New Otani Tokyo

詳しくはこちら

Learn more

The New Otani
〒102-8578 東京都千代田区紀尾井町4-1 Tel: 03-3265-1111
4-1 KIOI-CHO, CHIYODA-KU, TOKYO, JAPAN
www.newotani.co.jp

202502SS4000



NEW OTANI
SPRING
桜めぐり

日本庭園
Japanese Garden

400年余りの歴史を有し、江戸城外堀に囲まれた約1万坪の
広大な日本庭園。
四季折々の花々が咲き乱れ、樹木が濃い木陰をつくる、池泉
回遊式の日本庭園は、ホテルニューオータニのシンボル。
An expansive 10 acres with a history of over 400 years, Hotel New
Otani Tokyo's Japanese Garden is known as one of the most
outstanding gardens in Tokyo.

ニューオータニ・ガーデンタワー
NEW OTANI
GARDEN TOWER



- 6 ウコンザクラ
時期:4月中旬~5月上旬
Cerasus Lannesiana /
Grandiflora
Mid-April to early May
- 7 オオカンザクラ
時期:3月下旬~4月上旬
Cerasus Kanzakura /
Oh-kanzakura
Late March to early April
- 8 ヤエザクラ
時期:4月中旬~5月上旬
Prunus Lannesiana /
"Yaesakura" Cherry
Mid-April to early May



1 シダレザクラ
時期:3月下旬~4月中旬
Cerasus Spachiana / Weeping Cherry
Late March to mid-April



2 ツツジ・サツキ
時期:4月下旬~5月中旬
Azalea
Late April to mid-May



3 シャクナゲ
時期:4月下旬~5月上旬
Rhododendron
Late April to early May



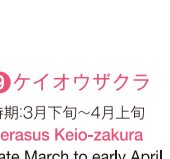
4 ヤマザクラ
時期:3月下旬~4月中旬
Cerasus Jamasakura / Hill Cherry
Late March to mid-April




5 ハナミズキ
時期:4月中旬~5月上旬
Flowering Dogwood
Mid-April to early May



9 ケイオウザクラ
時期:3月下旬~4月上旬
Cerasus Keio-zakura
Late March to early April



10 ギョウコウ
時期:4月中旬~下旬
Prunus Lannesiana / "Gyoiko" Cherry
Mid- to late April



11 イヌマキ 12 カヤ
Ancient trees:
Japanese Nutmeg
& Yew Plum Pine trees
ともに天明年間(1780年代)
からの地に生育していたも
のと考えられ、樹齢200年以
上の非常に貴重なものです。
2009年4月に千代田区の天
然記念物に指定されています。



東京「夜桜」ライトアップ Tokyo "Sakura" Lights in the Japanese Garden
日本庭園を桜色にライトアップいたします。仕事帰りにもアクセスの良い都心の日本
庭園で、夜ならではの幻想的なお花見をご堪能ください。
Our Japanese Garden will be illuminated in the color of cherry blossoms this spring. Be
mesmerized by the fantastic ambience presented by this extraordinary evening
"Hanami" in the center of Tokyo.

ライトアップ時間 日没約30分前~24:00
Nighttime Lighting From 30 minutes before sunset to midnight



ご宿泊者さま限定オプション
Exclusive option for staying guests
ランタンガーデンウォーク~桜~
"Sakura" Garden Lantern Stroll
ご宿泊者さま限定でランタンをお貸しいたし
ます。桜色にライトアップされた日本庭園での
散策をお楽しみください。
Traditional Japanese paper lanterns are lent out to
staying guests for an evening stroll through the
dreamy setting of our iconic Japanese Garden
adorned with cherry blossoms.
時間 / Hours 5:00pm - 10:00pm

日本庭園を臨むレストラン
Restaurants with a view of the Japanese Garden

A 石心亭 SEKISHIN-TEI



カウンター席で厳選素材を焼き上げるシェフの華麗な
手さばきと会話を愉しめる本格鉄板焼レストラン。
A relaxing counter-style restaurant located in the center of
the Japanese Garden, serving exquisite wagyu steaks
cooked at your table.
営業時間 / Hours 11:30am - 2:00pm
5:00pm - 10:00pm (平日/weekdays)
5:00pm - 9:00pm (土・日・祝日/weekends & holidays)
ご予約・お問合せ Tel: 03-3238-0024

B ガーデンラウンジ GARDEN LOUNGE



季節のフルーツを使用したこだわりのホテルメイドスイーツ
や、バラエティ豊かなお料理をお楽しみいただけるラウンジ。
平日の夜はNIGHT LOUNGEとして営業いたします。
Delight in heavenly seasonal desserts, delectable sandwiches
and pastas with the magnificent view of the Japanese Garden.
Wines, cocktails, tapas, and desserts are offered in a stylish
ambience on weekday evenings.
営業時間 / Hours 6:30am - 9:00pm (NIGHT LOUNGEは平日のみ)
ご予約・お問合せ Tel: 03-5226-0246

※写真はイメージです。 ※最新の営業情報はホテルウェブサイトをご覧ください。

おすすめスポットその①



写真提供: 千代田区観光協会

千鳥ヶ淵公園 / 千鳥ヶ淵緑道・ボート場

ソメイヨシノなど約330本 | 永田町駅→半蔵門駅[半蔵門線]徒歩5分
頭上に咲く桜がまるでトンネルのように続く圧巻の千鳥ヶ淵緑道。ボートに乗れば水面に映った無数の美しい桜に出会える、都内でも有数の人気スポット。

Chidori-ga-fuchi Park / Chidori-ga-fuchi Green Way & Boat Pier
Nagatacho Stn.→Hanzomon Stn. [Hanzomon Line] + 5-min walk

During the season, cherry trees lining the pedestrian paths of Chidori-ga-fuchi Park form endless tunnels of pink blossoms. Rowboats are available for rent, offering spectacular views from the water with pink masses of blooms all around you.

おすすめスポットその②



写真提供: 靖国神社

靖国神社

ソメイヨシノ、山桜など約500本 | 永田町駅→九段下駅[半蔵門線]徒歩5分
東京管区気象台が指定した東京の桜の開花宣言の標本木があることで有名な靖国神社。3月中旬～4月上旬の桜開花の時期には各種奉納芸能やキッチンカーの店が行われ多くの人が訪れます。4月上旬には東京最古の木造能楽堂で「奉納夜桜能」が開催されます。

Yasukuni Jinja Shrine

Nagatacho Stn.→Kudanshita Stn. [Hanzomon Line] + 5-min walk
Take in the exuberance of blossoms in this divine setting. Various performances and street food are available within the grounds from mid-March to early April.

おすすめスポットその③

新宿御苑

ソメイヨシノ、八重桜など約900本
赤坂見附駅→新宿御苑前駅[丸ノ内線]徒歩5分
広大な庭園内に圧倒的な桜の本数を誇る新宿御苑。種類が多く開花時期も異なるので、長い期間様々な桜を愉しめます。

Shinjuku Gyoen National Garden

Akasaka-mitsuke Stn.→Shinjuku-gyoemmae Stn. [Marunouchi Line] + 5-min walk
Shinjuku Gyoen is one of the largest and most popular gardens in Tokyo, well known as the best location for "Hanami". Around 900 cherry trees of nearly 70 varieties can be observed.

電動キックボード・電動アシスト自転車でお花見

E-scooters and e-bikes, available from a shared service, are a great way to cruise the city in spring splendor.

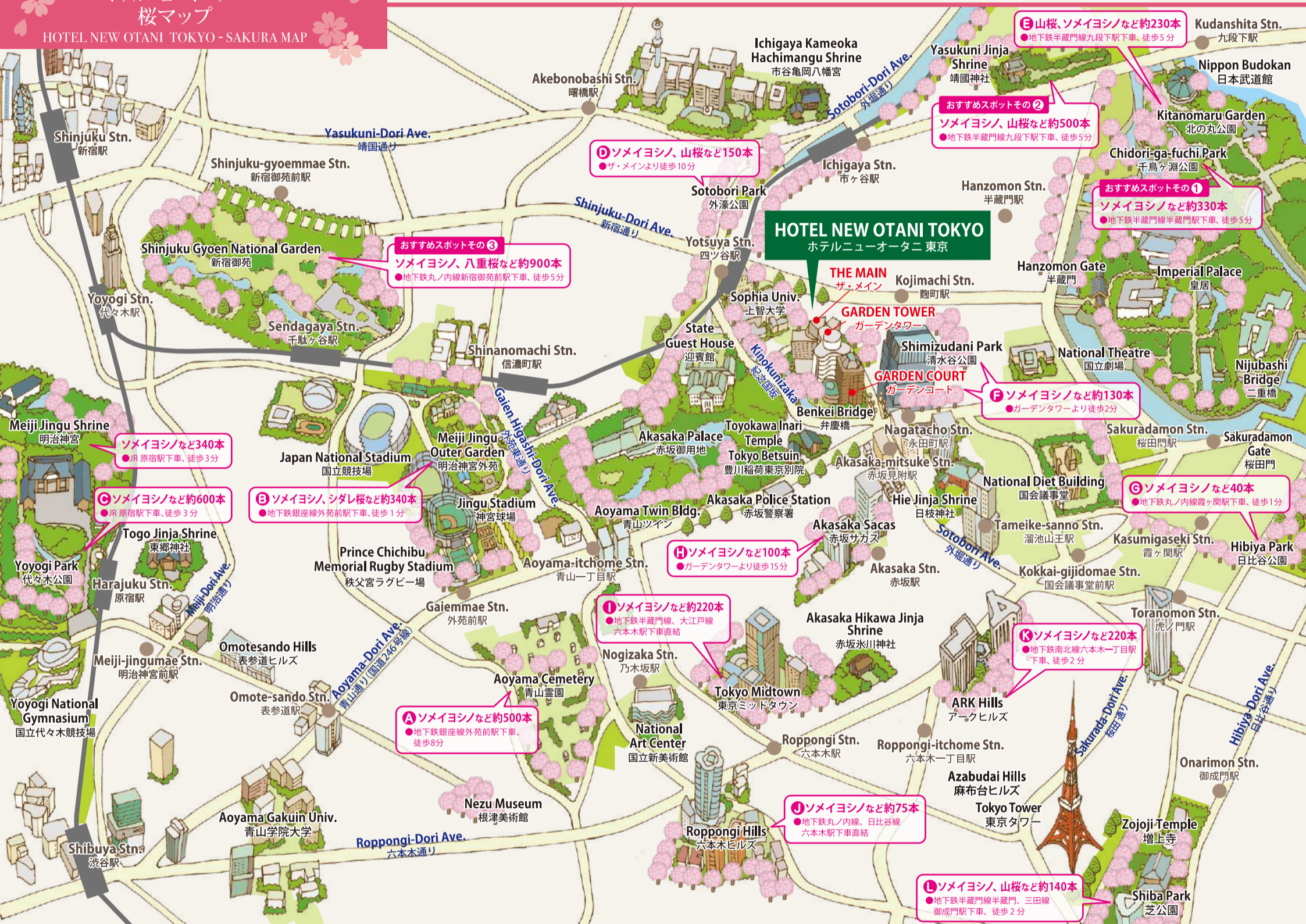


詳しくはこちら
Learn more

LUUP

ホテルニューオータニ
桜マップ

HOTEL NEW OTANI TOKYO - SAKURA MAP



その他のおすすめスポット

- A 青山霊園**
ソメイヨシノなど約500本
赤坂見附駅→外苑前駅[銀座線]
徒歩8分
- B 代々木公園**
ソメイヨシノなど約600本
四ツ谷駅→原宿駅[JR総武線/山手線]
徒歩3分
- C 代々木公園**
ソメイヨシノなど約600本
四ツ谷駅→原宿駅[JR総武線/山手線]
徒歩3分
- D 外濠公園**
ソメイヨシノ、山桜など約150本
ザ・メインより徒歩10分
- E 北の丸公園**
山桜、ソメイヨシノなど約230本
永田町駅→九段下駅[半蔵門線]徒歩5分
- F 清水谷公園**
ソメイヨシノなど約130本
ガーデンタワーより徒歩2分
2-min walk from the Garden Tower
- G 日比谷公園**
ソメイヨシノなど約40本 | 赤坂見附駅→霞ヶ関駅[丸ノ内線]徒歩1分
Akasaka-mitsuke Stn.→Kasumigaseki Stn. [Marunouchi Line] + 1-min walk
- H 赤坂サカス**
ソメイヨシノなど100本 | ガーデンタワーより徒歩15分
15-min walk from the Garden Tower
- I 東京ミッドタウン**
ソメイヨシノなど約220本 | 永田町→六本木駅[半蔵門線/大江戸線]
直結
Nagatacho Stn.→Roppongi Stn. [Hanzomon Line & Oedo Line]
Directly accessible from Exit 8
- J 六本木ヒルズ**
ソメイヨシノなど約75本 | 赤坂見附駅→六本木駅[丸ノ内線/日比谷線]
直結
Akasaka-mitsuke Stn.→Roppongi Stn. [Marunouchi Line & Hibiya Line]
Directly accessible from Exit 1C
- K アークヒルズ**
ソメイヨシノなど220本 | 永田町駅→六本木一丁目駅[南北線]
徒歩2分
Nagatacho Stn.→Roppongi-itchome Stn. [Namboku Line] + 2-min walk
- L 芝公園**
ソメイヨシノ、山桜など約140本 | 永田町駅→御成門駅[半蔵門線/
三田線]徒歩2分
Nagatacho Stn.→Onarimon Stn. [Hanzomon Line & Mita Line] + 2-min walk
- M 明治神宮外苑**
ソメイヨシノ、シダレ桜など約340本
赤坂見附駅→外苑前駅[銀座線]
徒歩1分
- N 明治神宮外苑**
ソメイヨシノ、シダレ桜など約340本
●地下鉄銀座線外苑前駅下車、徒歩1分
- O Aoyama Cemetery**
ソメイヨシノなど約500本
●地下鉄銀座線外苑前駅下車、
徒歩8分
- P Meiji Jingu Outer Garden**
Akasaka-mitsuke Stn.→
Gaiemmae Stn. [Ginza Line] + 1-min walk
- Q Sotobori Park**
10-min walk from The Main bldg.

ご宿泊者さま限定オプション
Exclusive option for staying guests



詳しくはこちら
Learn more

人力車“桜クルーズ”

ホテル周辺の桜の名所をゆったり人力車で巡る
60~90分コースや、近隣を巡る20分のショートコースをご用意しています。

Rickshaw "Sakura" Tour

Hire a rickshaw and enjoy a cherry blossom tour of popular viewing spots. Courses are available in various lengths from 20 to 90 minutes.



※最新のイベント情報は、各施設ウェブサイトをご確認ください。